



### English Guide N° 6 – Deciding for your Future

Name: \_\_\_\_\_ Grade: 12<sup>th</sup> A – B - C

Date: \_\_\_\_\_

**Expected Learning**

AE 02 - Leer y demostrar comprensión de ideas principales e información relevante en textos descriptivos, informativos, narrativos y expositivos auténticos, simples y de variada extensión, como anécdotas, cartas y correos electrónicos, relacionados con las decisiones para su futuro.

**Instructions:**

1. Read carefully and complete each section according to what it is required.
2. When you finish the guide, at the end of it, you have to answer a **SELF-EVALUATION** which will help you to see your performance during the development of this guide.
3. If you want to see if your answers are correct, you can check them in the **ANSWER KEY** which will be uploaded in the next guide.
4. Remember that this guide helps you to continue with the development of your knowledge and you can continue practicing your English skills at home.
5. If you can't print this guide, you can write the answers on your copybook.
6. This guide is supposed to be done in **45 minutes**.
7. If you can print the guides, remember to keep them in a folder.

Hello!

I hope that you and your family are well in this new week.

Now it's time to check your answers from GUIDE N° 5! 😊

**Remember, any question, write me an e-mail!**

#### ANSWER KEY – GUIDE N° 5

Part 1 – Vocabulary						
Activity N° 1						
<b>Jury</b> <i>noun</i> : Jurado				<b>Complaint</b> <i>noun</i> : Queja / Denuncia		
<b>Defendant</b> <i>noun</i> : Acusado/Demandado				<b>Settle</b> <i>verb</i> : Resolver		
<b>Judge</b> <i>noun</i> : Juez / Jueza				<b>Damages</b> <i>noun</i> : Daños		
<b>Attorney</b> <i>noun</i> : Abogado / Abogada				<b>Appeal</b> <i>noun</i> : Apelación		
<b>Plaintiff</b> <i>noun</i> : Demandante / Querellante				<b>Trial</b> <i>noun</i> : Juicio		
<b>Files</b> <i>noun</i> : Expedientes / Archivos				<b>Dispute</b> <i>noun</i> : Disputa		
<b>Verdict</b> <i>noun</i> : Veredicto				<b>Lawsuit</b> <i>noun</i> : Demanda		
<b>Paralegal</b> <i>noun</i> : Parajudicial				<b>Guilty</b> <i>adj</i> : Culpable		
<b>Case</b> <i>noun</i> : Caso				<b>Proof</b> <i>noun</i> : Prueba		
<b>Due process</b> <i>noun</i> : Proceso debido				<b>Statute</b> <i>noun</i> : Estatuto / Ley		
<b>Legislation</b> <i>noun</i> : Legislación				<b>Adjudicate</b> <i>verb</i> : Juzgar / Sentenciar		
<b>Constitutional law</b> <i>noun</i> : Ley Constitucional				<b>Rule in favor of</b> <i>verb</i> : Legislar / fallar a favor de		
<b>Policy</b> <i>noun</i> : Política / Norma				<b>Bailiff</b> <i>noun</i> : Alguacil		
<b>Pertain</b> <i>verb</i> : Pertener				<b>Prosecution</b> <i>noun</i> : Fiscal / Juicio / Acusación		
<b>Clerk of the court</b> <i>noun</i> : Secretario Judicial				<b>Arraignment</b> <i>noun</i> : Comparecencia		
<b>Plea bargain</b> <i>noun</i> : Acuerdo de culpabilidad / Negociación de la condena				<b>Sworn in</b> <i>verb</i> : Asumir		
<b>The bench</b> <i>noun</i> : El Tribunal				<b>Jail</b> <i>noun</i> : Cárcel		
<b>Punishment</b> <i>noun</i> : Castigo / Pena				<b>Fine</b> <i>noun</i> : Multa		
<b>Sue</b> <i>verb</i> : Demandar				<b>Probation</b> <i>noun</i> : Libertad Condicional		
<b>Witness</b> <i>noun</i> : Testigo				<b>Compensation</b> <i>noun</i> : Compensación		
Activity N° 2						
1. B	2. A	3. D	4. C	5. F	6. E	7. G
Part N° 2 – Reading Comprehension						
Activity N° 1						
1. Plaintiff	2. Defendant	3. Speak on behalf of their clients	4. May assist the attorney	5. Judge		
Part N° 3 – Listening Comprehension						
Activity N° 1						
1. D			2. D			
Activity N° 2						
1. Civil	2. Attorney	3. Complaint	4. Defendant	5. Plaintiff	6. Jury	

## TRAINING ACTIVITY Nº 2 – THATQUIZ (ACTIVIDAD FORMATIVA)

- This time you will have to work with a short activity from **THATQUIZ** in which you have to check the previous guides given by the teacher, in this case **GUIDES 4 AND 5**.
- Recuerda que estas actividades son para conocer tu aprendizaje durante estas semanas de trabajo y que son **SIN NOTA**.
- Debes ingresar a esta página: <http://www.thatquiz.org/es/> y poner el **CÓDIGO DE EXÁMEN SEGÚN TU CURSO**.
- Esta actividad está disponible desde el día **LUNES 11 DE MAYO (DESDE LAS 08.00 AM) HASTA EL DÍA DOMINGO 17 DE MAYO (HASTA 23.59 HRS)**.
- **RESPONDE TRANQUILO O TRANQUILA Y NO DUDES DE TUS CONOCIMIENTOS.**
- **SI NO PUEDES UTILIZAR TU PC O ALGÚN CELULAR, PUEDES CONTACTARTE CON TU PROFESORA VÍA E-MAIL.**
- Podrás ver tu resultado al final de la actividad y las respuestas estarán en la próxima guía (GUIDE Nº7).
- Tendrás 90 minutos para responder la actividad.
- **ATENCIÓN: TIENES SOLAMENTE 1 OPORTUNIDAD PARA RESPONDER ESTA ACTIVIDAD (SI LA CIERRAS ANTES DE TERMINAR, SE GUARDARÁ LO QUE HAYAS ALCANZADO A RESPONDER, NO PODRÁS VOLVER A HACER ESTA ACTIVIDAD)**

CÓDIGO DE ACTIVIDAD

MORTE5VF

**IMPORTANTE: SI NO PUEDES TRABAJAR DESDE UN COMPUTADOR, ¡NO IMPORTA! PUEDES TRABAJAR PERFECTAMENTE DESDE TU CELULAR. 😊**

- ¿CÓMO RESPONDER DESDE TU COMPUTADOR?

thatquiz

Maestro: entra o [regístrate](#) o [\[busca\]](#) o [\[aprende más\]](#)

ID / Email  Contraseña  Entrar

enteros: Aritmética, Comparar, Medias, Potencias, Factores, Álgebra, Cálculo

fracciones: Identificar, Aritmética, Medias, Simplificar, Probabilidad

conceptos: Reloj, Dinero, Medida, Unidades, Gráficas, Conjuntos

geometria: Triángulos, Figuras, Geometría, Puntos, Ángulos, Recta numérica, Trigonometría

vocabulario: Inglés, Español, Francés, Alemán

geografía: Américas, Europa, África, Asia

ciencia: Células, Anatomía, Elementos, Conversión

¿Tienes código de algún examen? Código  Iniciar

**PONER EL CÓDIGO AQUÍ**

ingresa a <http://www.thatquiz.org/es> y pone el código según tu curso.

Largo 20 Nivel 1

Maestro:Fuentes Clase:III Medio M8N9VY7

Estudiante

Guzmán, Pedro  
Jaramilo, Pilar  
Pérez, Juan  
Santibáñez, Nicole

**BUSCA TU NOMBRE**

Acertado 0  
Equivocado 0  
Reloj 0:00

Largo 20 Nivel 1

Maestro:Fuentes Clase:III Medio M8N9VY7

Estudiante Jaramilo, Pilar

**¡YA ESTÁS LISTO O LISTA PARA RESPONDER A TU ACTIVIDAD!**

OK

Acertado 0  
Equivocado 0  
Reloj 0:00

- ¿CÓMO RESPONDER DESDE TU CELULAR?

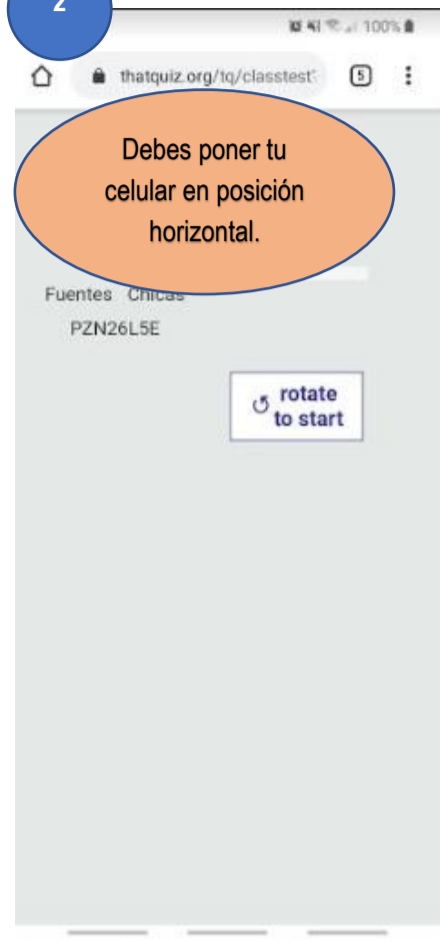


1



ingresa a <http://www.thatquiz.org/es> y pone el código según tu curso.

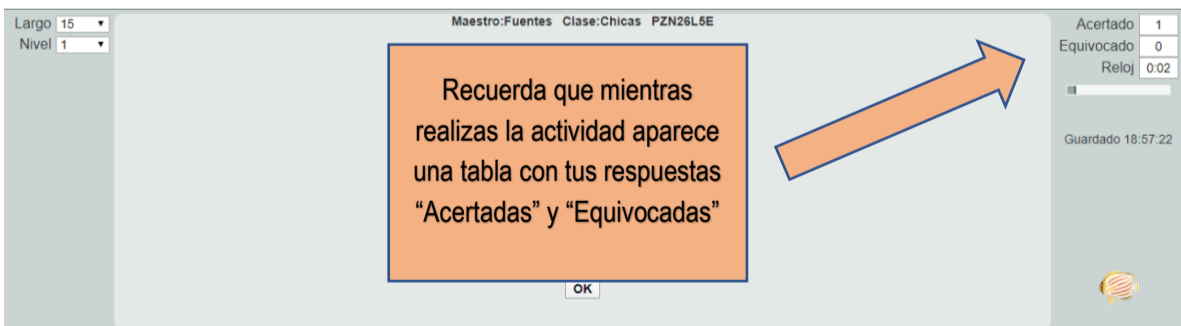
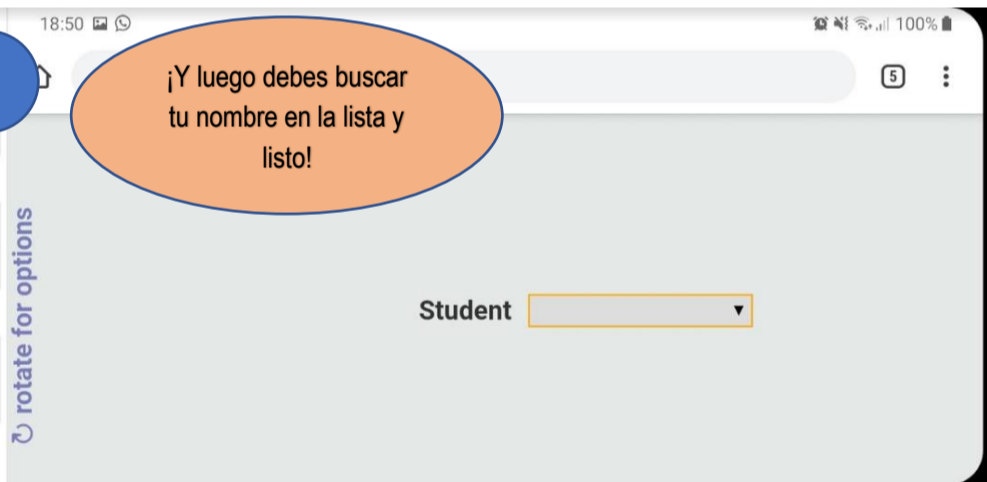
2



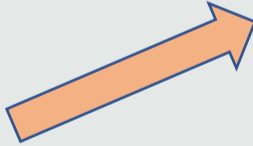
Debes poner tu celular en posición horizontal.

3

¡Y luego debes buscar tu nombre en la lista y listo!



Recuerda que mientras realizas la actividad aparece una tabla con tus respuestas "Acertadas" y "Equivocadas"



Acertado	1
Equivocado	0
Reloj	0:02

Guardado 18:57:22

Excelente	
Nota	7,00
Porcentaje	100%
Cumplido	15
Sin cumplir	0
Acertado	15
Equivocado	0
Tiempo	1:00
Segundos (promedio)	4

¡Y al final tienes tus resultados!