



**ENGLISH GUIDE N° 6 – MY SKILLS AND ACHIEVEMENTS CONTRIBUTE TO THE SOCIETY ITSELF**

Name: \_\_\_\_\_ Grade: 11<sup>th</sup> A – B - C

Date: \_\_\_\_\_

**Expected Learning**

OA 1

Comprender información central de textos orales y escritos en contextos relacionados con sus intereses e inquietudes, con el fin de conocer las maneras en que otras culturas abordan dichos contextos.

OA3

Utilizar su conocimiento del inglés en la comprensión y producción de textos orales y escritos breves y claros, con el fin de construir una postura personal crítica en contextos relacionados con sus intereses e inquietudes.

**Instructions**

1. Read carefully and complete each section according to what it is required.
2. When you finish the guide, at the end of it, you have to answer a **SELF-EVALUATION** which will help you to see your performance during the development of this guide.
3. If you want to see if your answers are correct, you can check them in the **ANSWER KEY** which will be uploaded in the next guide.
4. Remember that this guide helps you to continue with the development of your knowledge and you can continue practicing your English skills at home.
5. If you can't print this guide, you can write the answers on your copybook.
6. This guide is supposed to be done in **45 minutes**.
7. If you can print these guides, remember to keep them in a folder.

Hello to this new week!

Now, it's time to check your answers from GUIDE N° 5.

**Remember to write me an e-mail if you have doubts!** 😊

**ANSWER KEY – GUIDE N° 5**

Part N° 1 – Reading Comprehension							
Activity N° 1							
1. Valuable	2. Chatty	3. A trainee	4. Skilled	5. Cash	6. A career		
Activity N° 3							
1. C: Wowee Magazine writer	2. B: Trainee hairdresser	3. A: Support worker	4. D: Model	5. E: Coffee Beans café worker			
Activity N° 4							
1. A	2. D	3. C	4. B	5. E	6. C	7. E	8. A
Part N° 2 – Grammar Content							
Activity N° 1							
1. Nevertheless	2. In Addition	3. However	4. Although				
Activity N° 2							
1. Therefore	2. Therefore	3. Although	4. Although				

**TRAINING ACTIVITY N° 2 – THATQUIZ (ACTIVIDAD FORMATIVA)**

- This time you will have to work with a short activity from THATQUIZ in which you have to check the previous guides given by the teacher, in this case **GUIDES 4 AND 5**.
- Recuerda que estas actividades son para conocer tu aprendizaje durante estas semanas de trabajo y que son **SIN NOTA**.
- Debes ingresar a esta página: <http://www.thatquiz.org/es/> y poner el **CÓDIGO DE EXÁMEN SEGÚN TU CURSO**.
- Esta actividad está disponible desde el día **LUNES 11 DE MAYO (DESDE LAS 08.00 AM) HASTA EL DÍA DOMINGO 17 DE MAYO (HASTA 23.59 HRS)**.
- **RESPONDE TRANQUILO O TRANQUILA Y NO DUDES DE TUS CONOCIMIENTOS.**
- **SI NO PUEDES UTILIZAR TU PC O ALGÚN CELULAR, PUEDES CONTACTARTE CON TU PROFESORA VÍA E-MAIL.**
- Podrás ver tu resultado al final de la actividad y las respuestas estarán en la próxima guía (GUIDE N° 7).
- Tendrás 90 minutos para responder la actividad.
- **ATENCIÓN: TIENES SOLAMENTE 1 OPORTUNIDAD PARA RESPONDER ESTA ACTIVIDAD (SI LA CIERRAS ANTES DE TERMINAR, SE GUARDARÁ LO QUE HAYAS ALCANZADO A RESPONDER, NO PODRÁS VOLVER A HACER ESTA ACTIVIDAD)**

**CÓDIGO DE ACTIVIDAD**

III° MEDIO A	III° MEDIO B	III° MEDIO C
CUNVC17I	HO5NUWSM	24E8B1YO

**IMPORTANTE: SI NO PUEDES TRABAJAR DESDE UN COMPUTADOR, ¡NO IMPORTA! PUEDES TRABAJAR PERFECTAMENTE DESDE TU CELULAR.** 😊

- **RECUERDA LOS PASOS A SEGUIR DESDE TU COMPUTADOR**

thatquiz

Maestro: entra o [regístrate](#) o [\[busca\]](#) o [\[aprende más\]](#)

ID / Email  Contraseña

**enteros** **fracciones** **conceptos** **geometría**

**vocabulario** **geografía**

**ciencia**

English Español Français Português Català Euskara Polski Slovenščina Türkçe Ελληνικά Українська 中文(简体) עברית

¿Tienes código de algún examen?

**PONER EL CÓDIGO AQUÍ**

ingresa a <http://www.thatquiz.org/es> y pone el código según tu curso.

Largo  Nivel

Maestro:Fuentes Clase:III Medio M8N9VRY7

Acertado  Equivocado  Reloj

Estudiante

**BUSCA TU NOMBRE**

Largo  Nivel

Maestro:Fuentes Clase:III Medio M8N9VRY7

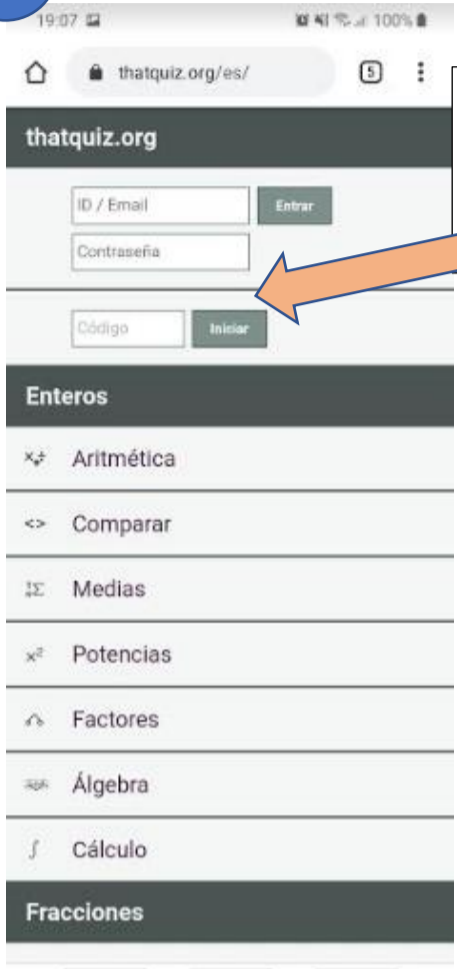
Acertado  Equivocado  Reloj

**¡YA ESTÁS LISTO O LISTA PARA RESPONDER A TU ACTIVIDAD!**

Weakness

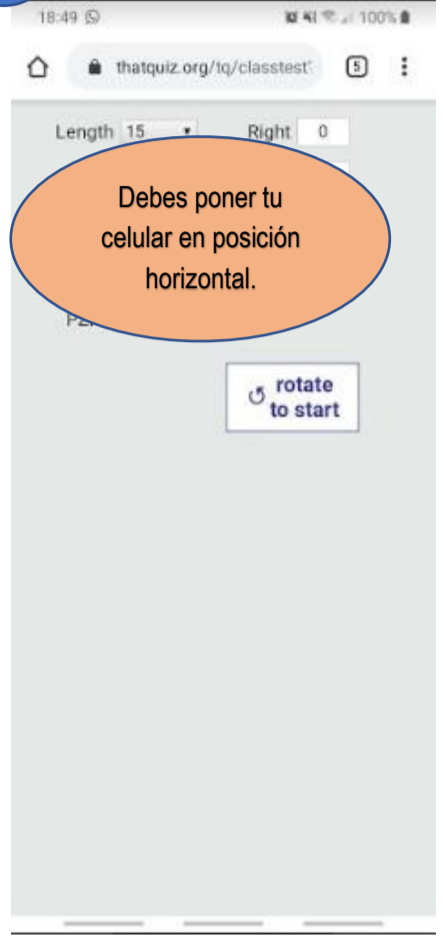
**- DESDE TU CELULAR**

1

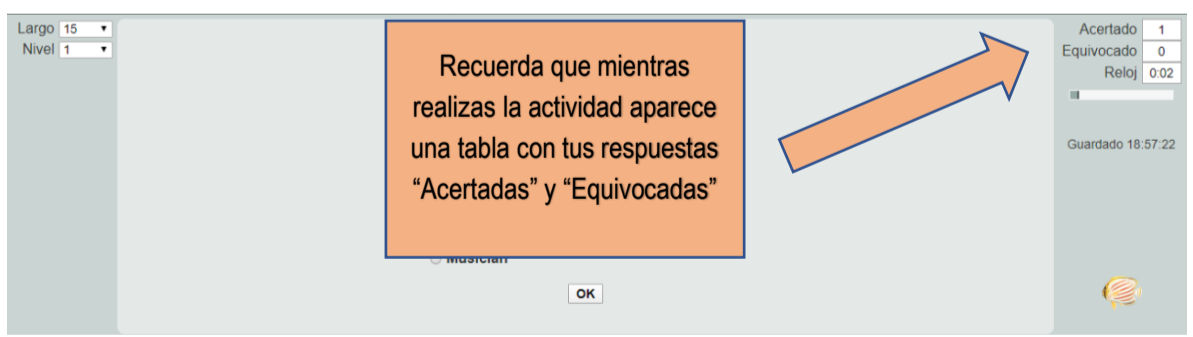
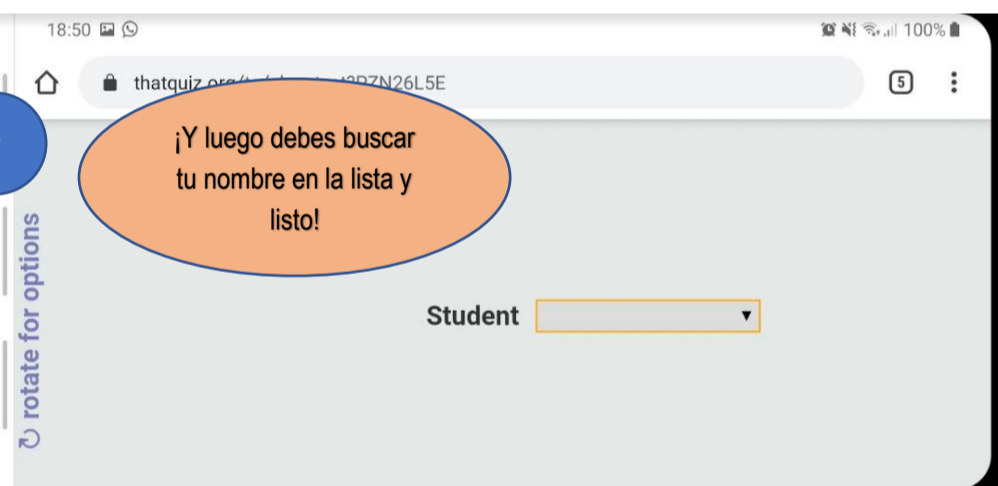


ingresa a <http://www.thatquiz.org/es> y pone el código según tu curso.

2



3



Excelente	
Nota	7,00
Porcentaje	100%
Cumplido	15
Sin cumplir	0
Acertado	15
Equivocado	0
Tiempo	1:00
Segundos (promedio)	4

¡Y al final tienes tus resultados!